



evropský  
sociální  
fond v ČR



EVROPSKÁ UNIE



MINISTERSTVO ŠKOLSTVÍ,  
MLÁDEŽE A TĚLOVÝCHOVY



OP Vzdělávání  
pro konkurenceschopnost

INVESTICE DO ROZVOJE VZDĚLÁVÁNÍ

# Praktické činnosti

# BEZPEČNOST A HYGIENA PRÁCE

VY\_32\_INOVACE 21

Vzdělávací oblast:



Vzdělávací obor:

Ročník :




**Člověk a svět práce**

**Praktické činnosti**

**6., 7.**



# PRAVIDLA BEZPEČNOSTI A HYGIENY PŘI PRÁCI VE ŠKOLNÍ DÍLNĚ





**Do dílny vstupuji jen v přítomnosti vyučujícího.**



**K pracovní činnosti přistupuji vždy ve vhodném pracovním oděvu a obuvi.**



**Každé i sebemenší poranění hlásím ihned vyučujícímu**



**Pracuji s rozvahou, neriskuji.**



**Dodržuji vhodné pracovní tempo, správný postoj a bezvadné držení nástroje.**



**Používám jen ostré a nepoškozené nástroje a nářadí.**



**S elektrickými spotřebiči pracuji jen pod přímým dohledem učitele.**



**Pracovní místo udržuji v naprostém pořádku.**



**Po ukončení práce zkontroluji měřidla a nářadí**

**Autor: Mgr. Vladimír Maša**

**Základní škola Žďár nad Sázavou,  
Palachova 2189/35, příspěvková organizace**

**Datum: 27.12. 2011**

**Určeno: 6. – 7. ročník ZŠ**

**Vzdělávací oblast: Člověk a svět práce**

**Vzdělávací obor: Praktické činnosti**

**Tématický okruh: Úvod do učiva**

# METODICKÝ LIST

DRUH MATERIÁLU: výuková prezentace

CÍL: prezentace je určena jako textová podpora při osvojování základních pravidel bezpečnosti a hygieny při práci

OČEKÁVANÉ VÝSTUPY: žáci chápou nutnost dodržování pravidel bezpečnosti a hygieny při práci

KLÍČOVÁ SLOVA: bezpečnost práce, hygiena práce

METODICKÉ POZNÁMKY: Prezentace se využívá při úvodní hodině. Vyučující pomocí prezentace seznamuje žáky s pravidly chování ve školní dílně

# ZDROJE:

Doc. Ing. František Mošna, CSc a kolektiv : Praktické činnosti – Práce s technickými materiály  
Fortuna 1997, ISBN 80-7168-468-4

Obrázky : klipart

