



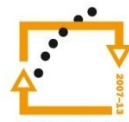
evropský  
sociální  
fond v ČR



EVROPSKÁ UNIE



MINISTERSTVO ŠKOLSTVÍ,  
MLÁDEŽE A TĚLOVÝCHOVY



OP Vzdělávání  
pro konkurenceschopnost

INVESTICE DO ROZVOJE VZDĚLÁVÁNÍ

## Číselná osa

VY\_42\_INOVACE\_04

**VZDĚLÁVACÍ OBLAST:** Matematika a její aplikace

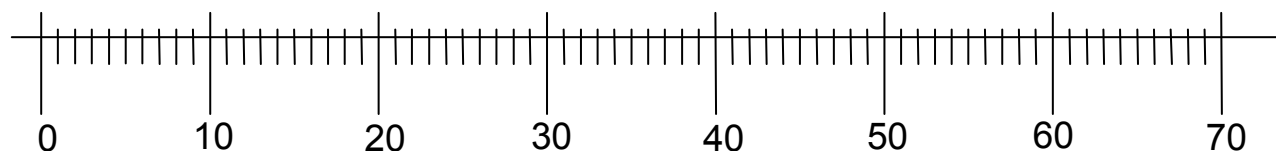
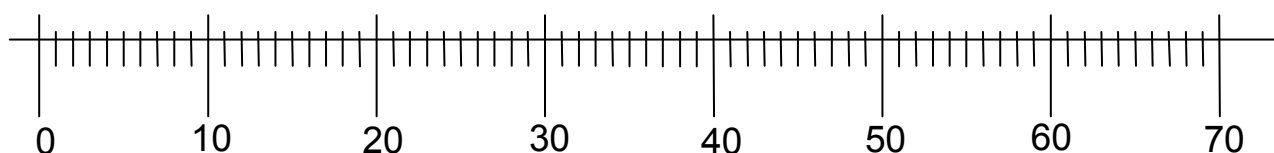
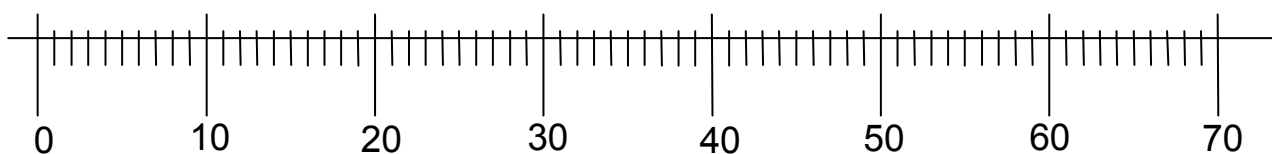
**VZDĚLÁVACÍ OBOR:** Matematika

**ROČNÍK:** Druhý

## Pracovní list z matematiky

Vyznač barevně každý sloupek na jednu číselnou osu

Do volných políček v tabulce napiš čísla sestupně

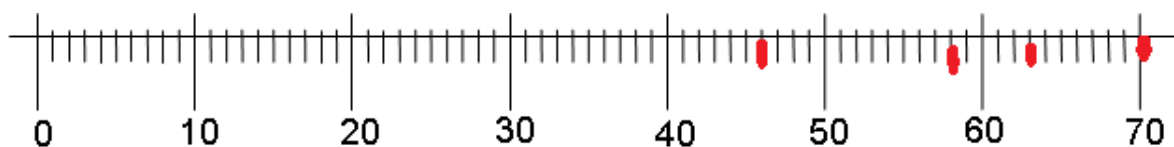
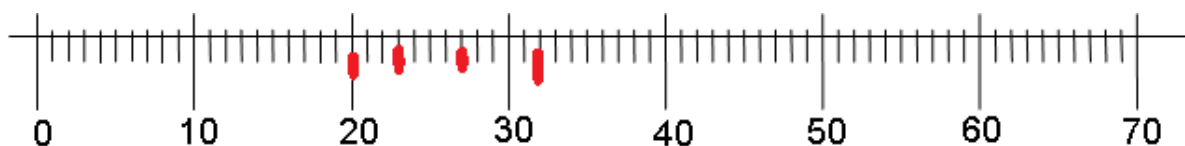
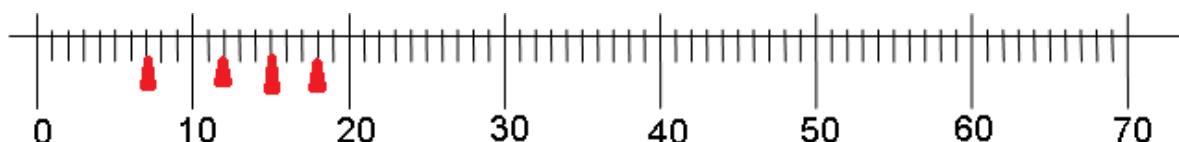


12 zeleně		23 černě		46 červeně	
7 černě		20 hnědě		63 oranžově	
15 modře		32 modře		58 černě	
18 červeně		27 žlutě		70 fialově	

Řešení:

Vyznač barevně každý sloupek na jednu číselnou osu

Do volných políček v tabulce napiš čísla sestupně



12 zeleně	18	23 černě	32	46 červeně	70
7 černě	15	20 hnědě	27	63 oranžově	63
15 modře	12	32 modře	23	58 černě	58
18 červeně	7	27 žlutě	20	70 fialově	46

Autor: Věra Kutílková

Období vytvoření VM: 5.10.2011

Ročník: druhý

Vzdělávací oblast: [základní vzdělávání](#) » [1. stupeň](#) » [1. období](#)

Vzdělávací obor: [matematika a její aplikace](#)

Téma: [číslo a početní operace](#)

Klíčová slova: [číselná osa](#), [orientace](#)

Anotace: Pracovní list, ve kterém si žáci procvičí základní číselnou řadu do 100, barevně vyznačí každý sloupek na jednu osu, potom seřadí čísla v tabulce sestupně.