



INVESTICE DO ROZVOJE VZDĚLÁVÁNÍ

Spočítej tělesa

VY_42_INOVACE_71


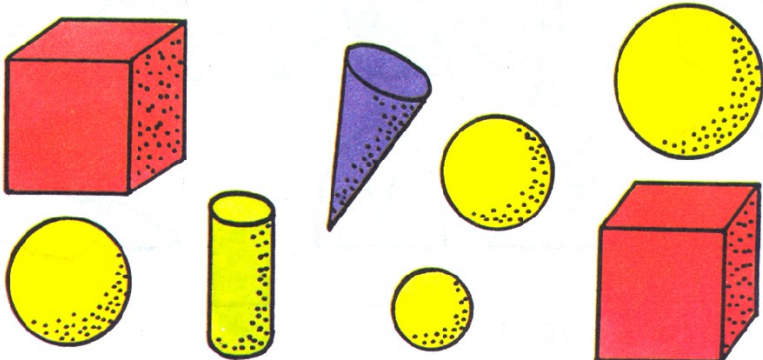




VZDĚLÁVACÍ OBLAST: Matematika a její aplikace

VZDĚLÁVACÍ OBOR: Matematika

ROČNÍK: První

Pracovní list z matematiky

1. Spočítej tělesa

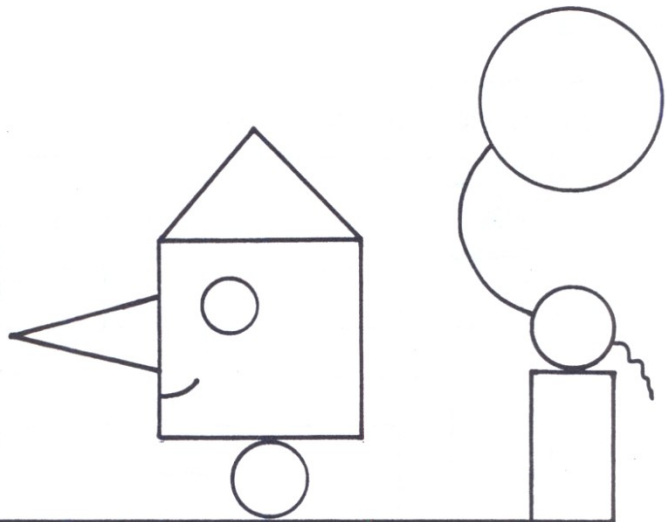

<p>1</p> <p>KOULE</p> <p>KOLIK JICH JE?</p> 	
<p>2</p> <p>VÁLEC</p> <p>KOLIK JE JICH?</p> 	
<p>3</p> <p>KRYCHLE</p> <p>KOLIK JE JICH?</p> 	





KOULE _____

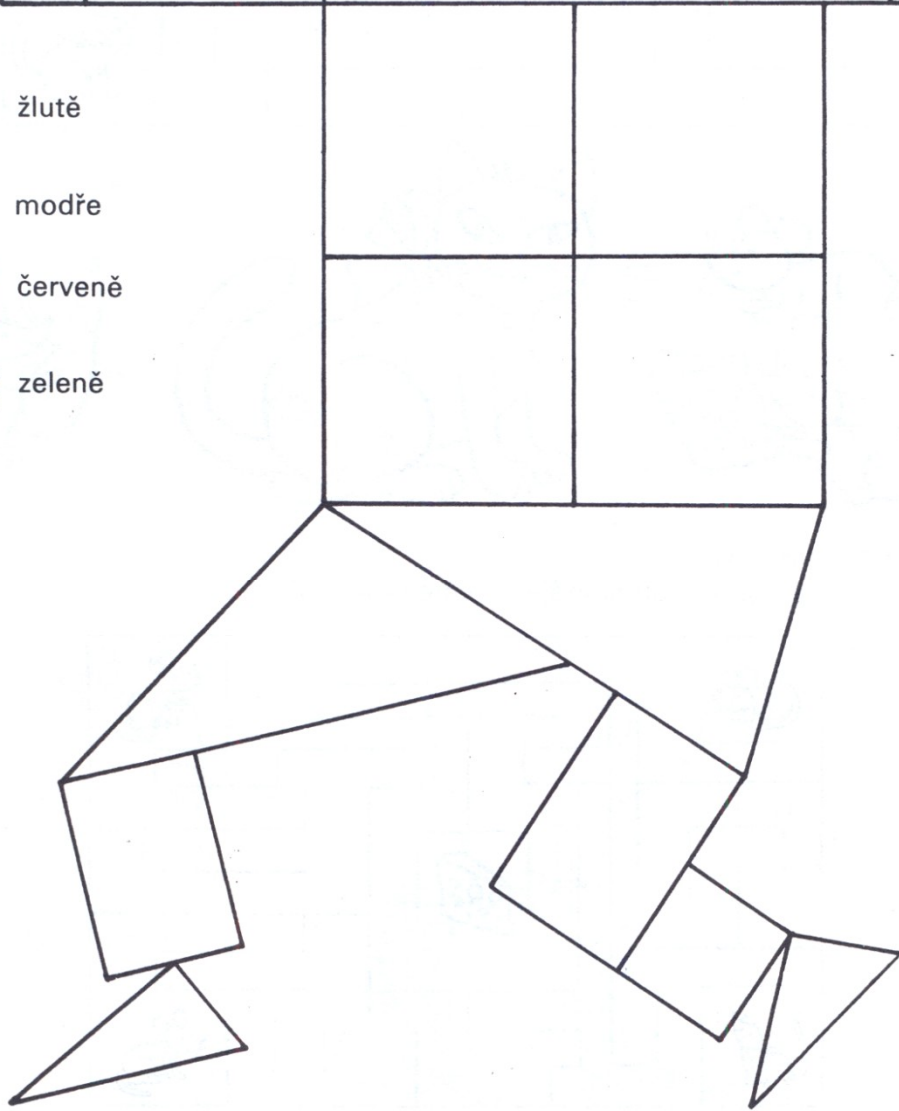
VÁLEC _____

KRYCHLE _____


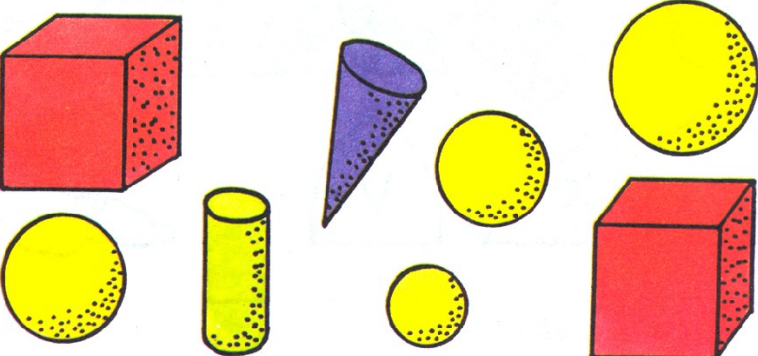




- 2. Zapiš do tabulky, kolik je na obrázku různých geometrických tvarů**
- 3. Obrázek vybarvi podle návodu**



-  žlutě
-  modře
-  červeně
-  zeleně



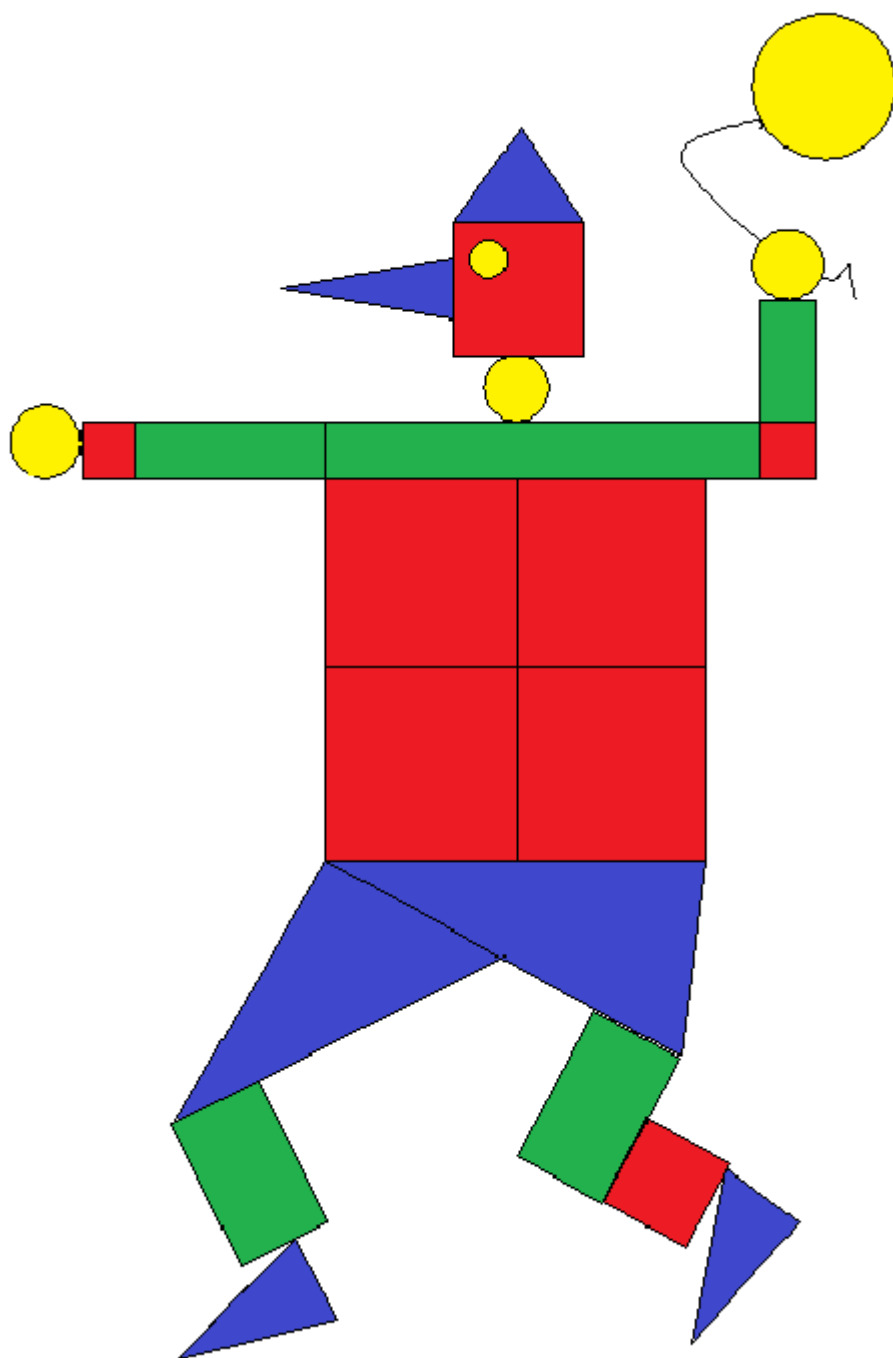
ŘEŠENÍ:

<p>1</p> <p>KOULE</p> <p>KOLIK JICH JE?</p> 	
<p>2</p> <p>VÁLEC</p> <p>KOLIK JE JICH?</p> 	
<p>3</p> <p>KRYCHLE</p> <p>KOLIK JE JICH?</p> 	

KOULE 4

VÁLEC 4

KRYCHLE 2



Autor: Věra Ptáčková

Období vytvoření VM: 27.2. 2012

Ročník: 1.

Vzdělávací oblast: Základní vzdělávání, 1.stupeň-1.období

Vzdělávací obor: Geometrie v rovině a prostoru

Téma: Geometrické tvary a tělesa

Klíčová slova: čtverec, kruh, obdélník, trojúhelník, koule, válec, krychle, kvádr

Anotace: Žáci pojmenovávají geometrické tvary a tělesa ,vybarvují podle návodu, vyhledávají stejné tvary i tělesa a zapisují počet do tabulky.