



INVESTICE DO ROZVOJE VZDĚLÁVÁNÍ

Vybarvuj správně čtverce

VY_42_INOVACE_55

VZDĚLÁVACÍ OBLAST: Matematika a její aplikace

VZDĚLÁVACÍ OBOR: Matematika

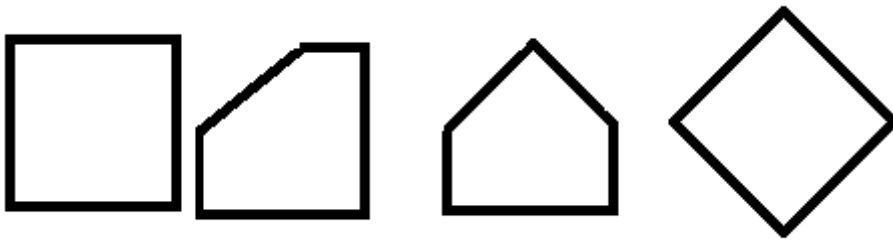
ROČNÍK: Druhý

Pracovní list z matematiky

Vybarvuj správně čtverce

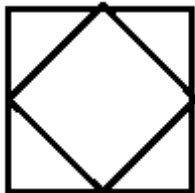
Vybarvi obrazce podle návodu-první obrazec červeně, druhý zeleně, třetí žlutě a poslední modře.

Tužkou dokresli část, která chybí do celého čtverce, jak je první červený.

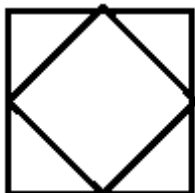


Vybarvi vždy 2 obrazce podle toho, jak je napsáno nad obrázkem

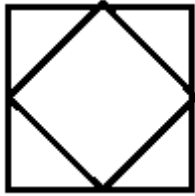
ZELENÝ NA ČERVENÉM



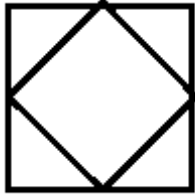
MODRÝ NA ČERVENÉM



ŽLUTÝ NA ČERVENÉM





ŽLUTÝ NA ZELENÉM



ZELENÝ NA ŽLUTÉM


ŘEŠENÍ:



ZELENÝ NA ČERVENÉM



MODRÝ NA ČERVENÉM



ŽLUTÝ NA ČERVENÉM



ŽLUTÝ NA ZELENÉM



ZELENÝ NA ŽLUTÉM



Autor: Věra Kutílková

Období vytvoření VM: 29.3. 2012

Ročník: 2.

Vzdělávací oblast: Základní vzdělávání, 1.stupeň-1.období

Vzdělávací obor: Geometrie v rovině a prostoru

Téma: Geometrické tvary, délka úsečky

Klíčová slova: Čtverec, trojúhelník

Anotace: Žáci pojmenovávají geometrické tvary, lze si je vybarvit (čtverec, trojúhelník), tříbí si představivost.