



INVESTICE DO ROZVOJE VZDĚLÁVÁNÍ

## Dokreslení geometrických tvarů

VY\_42\_INOVACE\_64

**VZDĚLÁVACÍ OBLAST:** Matematika a její aplikace




**VZDĚLÁVACÍ OBOR:** Matematika

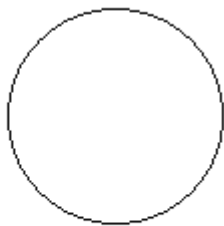
**ROČNÍK:** Druhý

## Pracovní list z matematiky

### ÚKOLY:

1. Narýsuj geometrické tvary-čtverec, trojúhelník, obdélník
2. Kruh vybarvi žlutě






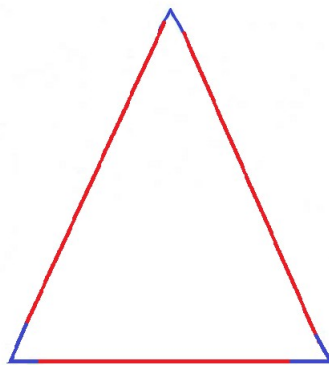
3. Spoj modré body tak, aby vznikl jeden obdélník a jeden trojúhelník
4. Spoj červené body tak, aby vznikly 3 trojúhelníky
5. Na linky dopiš správné názvy geometrických tvarů




ŘEŠENÍ:



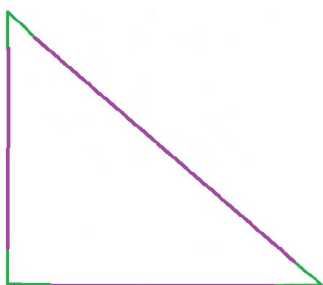
ČTVEREC



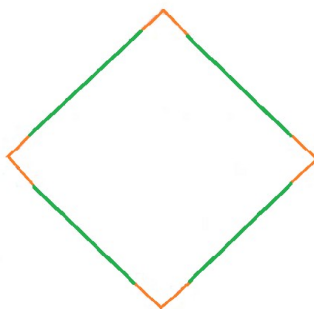
TROJÚHELNÍK



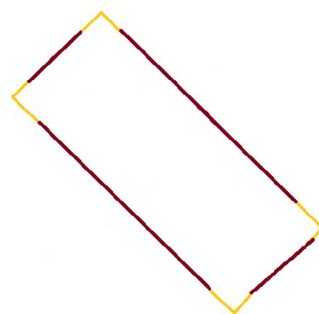
OBDELNÍK




TROJÚHELNÍK



ČTVEREC

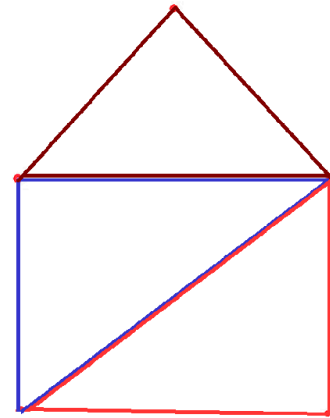
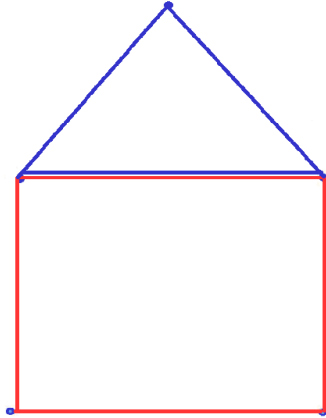


OBDELNÍK



KRUH

---



**Autor:** Věra Kutílková

**Období vytvoření VM:** 5.3. 2012

**Ročník:** Druhý

**Vzdělávací oblast:** Základní vzdělávání, 1.stupeň-1.období

**Vzdělávací obor:** Geometrie v rovině a prostoru

**Téma:** Rýsování geometrických tvarů

**Klíčová slova:** čtverec, trojúhelník, obdélník

**Anotace:** Žáci si procvičí rýsování přímk, úseček (strany geometrických tvarů), práci s pravítkem, přesnost rýsování